

plantronics®

もっと学ぶ

M20™ および M50™

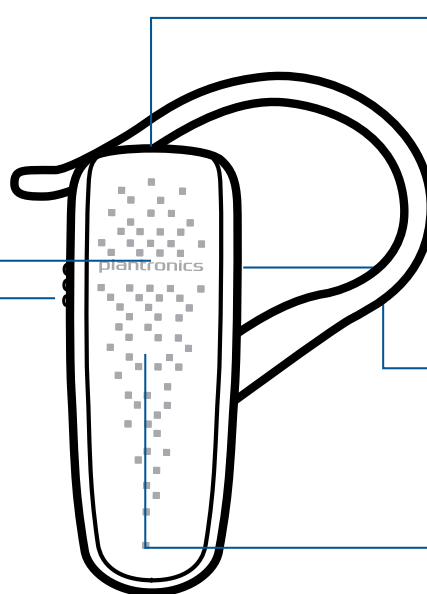
必ずご覧ください

コールボタン

- ・着信に応答する/通話を終了する
(1回押す)
- ・リダイヤルする(2回押す)
- ・電話の音声ダイヤル機能で発信する
(トーン音が聞こえるまで2秒間押す)
- ・Bluetooth機能の切断後に再接続する
(自動的に再接続しない場合は1回押す)
- ・初期設定後にペアリングモードを有効にする
(LEDが赤と青で点滅するまで押す)
- ・マルチポイント接続を有効にする
(電源オンの状態で2秒間押す)

電源スイッチ

- ・オン(下にスライドし黒部分を表示する)
- ・オフ(上にスライドし赤部分を表示する)



MICRO USB充電ポート

- ・AC充電器による充電時間:
1時間(初めて使用する場合)
2時間(フル充電)
- ・充電したままヘッドセットを使用しないでください

音量調整ボタン

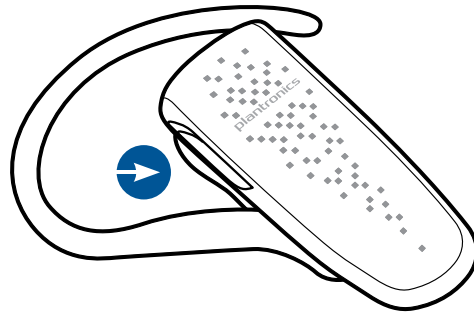
- ・最小—小—中—最大
(1回押すたびにレベルが変る)

LED

- ・充電中(赤で点灯)
- ・電池残量不足
(電源オン時に赤で3回点滅)
- ・ペアリングモード
(赤と青で点滅の繰り返し)

実際のヘッドセットがイラストと多少異なる場合があります。

電話に接続する



「ペアリング」は、ヘッドセットを携帯電話で使用できるようにするセットアッププロセスです。ヘッドセットを初めて使用する前に、携帯電話などのBluetooth対応機器とペアリングする必要があります。

「マルチポイント接続」は、ヘッドセットを2台の携帯電話とペアリングして、どちらかの電話で着信応答できるようにする機能です。マルチポイント接続は、2台目の携帯電話をペアリングする前に電源をオンにしておく必要があります。

1. 準備完了

箱から取り出します:

ヘッドセットの電源をオンにします。LEDが赤と青で点滅し、ペアリングモードになります。

マルチポイント接続をオンにします (2台目の携帯電話):

ヘッドセットをオフにした状態から、コールボタンを押し続けてヘッドセットの電源をオンにします。コールボタンは、LEDが青で2回点滅するまで押し続けます。マルチポイント接続をオフにするには、これを繰り返します。

新規または2台目の携帯電話をペアリングします:

ヘッドセットの電源を入れます。LEDが赤と青で点滅するまで、コールボタンを押します。



2. 設定

電話のBluetooth機能を有効にしてから、電話を使用して新しいBluetoothデバイスの追加/検索/検出を行います。

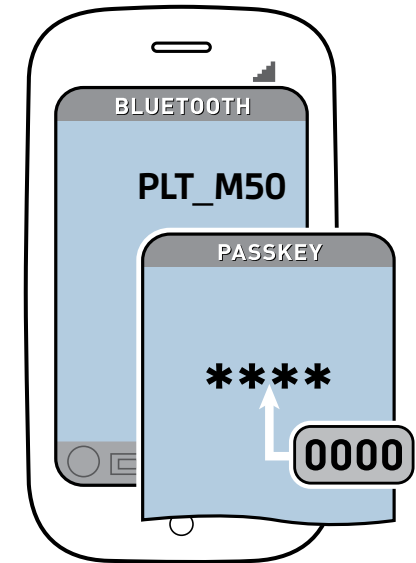
機種によってメニューが異なります:

iPhoneの場合: [設定]>[一般]>[Bluetooth]>[オン] (デバイスの検索が開始されます)

BlackBerry® [設定/オプション]>[Bluetooth: オン]>[デバイスの検索]

Android™:

設定>ワイヤレスとネットワーク>Bluetooth: の>デバイスをスキャン



3. 接続

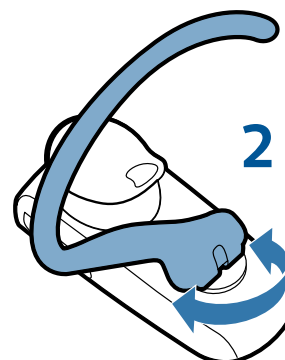
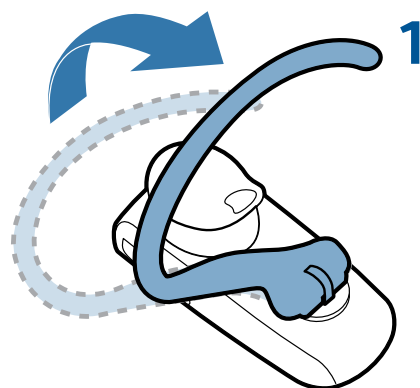
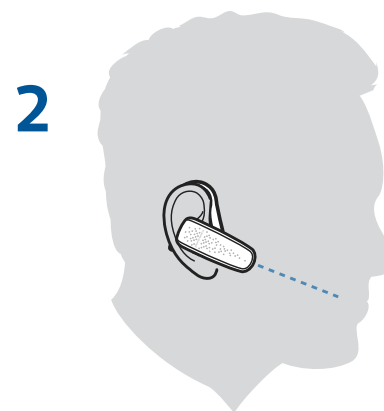
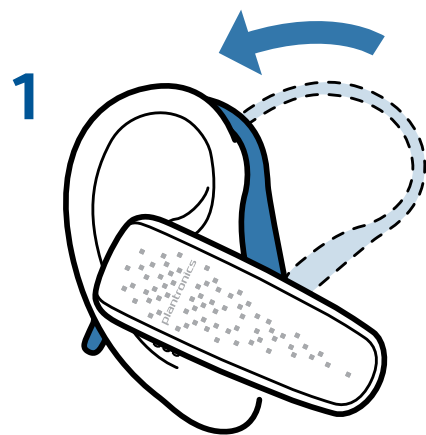
電話に表示されたBluetoothデバイスのリストから、[PLT_M20]または[PLT_M50]を選択します。

電話にパスコードの入力を求めるメッセージが表示されたら、4桁のゼロ(0000)を入力します。画面には「****」と表示されます。

電話のタイプによっては、ペアリングの後には、ヘッドセットの接続を確認するメッセージが表示されることがあります。ペアリング/接続が正常に完了すると、ヘッドセットのLEDの赤と青の点滅が消えます。

これで、電話のキーパッドか音声ダイヤル機能を使用して発信できるようになります。

左右どちらの耳にも簡単にフィット



ヒント

音声案内機能

このヘッドセットでは、次の状態を英語音声で案内します。

- ・ 電源をオン/オフした時
- ・ 電池残量状態 (高、中、低、充電してください)
- ・ ペ어링モードの時 (実行中、成功、不完全)
- ・ 携帯電話と接続状況の時 (接続しました、接続が切断されました)

音楽再生機能 (M50シリーズのみ)

Bluetooth「A2DP」対応のステレオ音楽機能搭載の携帯電話をご使用の場合、このヘッドセットで音楽、ポッドキャスト、お気に入りのインターネットラジオ、その他のストリーミングオーディオを楽しむことができます。

携帯電話との距離

携帯電話とヘッドセットの距離が約9メートル以上離れると、音質が低下したり接続が切断されます。最適な距離でご利用ください。

再接続の方法

ヘッドセットは、接続が切断されると自動的に再接続しようとしています。再接続されない場合は、コールボタンを1回押すか、電話のBluetoothデバイスメニューから手動で再接続してください。

マルチポイント接続で一度に一通話を

マルチポイント接続をオンにして、2台目の電話をペアリングすると、そのどちらかで簡単に着信の応答ができます。

通話中に新しい着信があると、ペアリングしたもう1台の電話から着信音が鳴ります。

コールボタンを押して最初の通話を終了し、もう一度コールボタンを押して2台目の電話の着信に応答してください。

注: 新しい着信に応答しない場合、着信はボイスメールに転送されます。

製品仕様

連続通話時間	連続通話時間:最大約11 時間
連続待受時間	最大約16日間の連続待受時間
通信可能距離	最大約10m
ヘッドセット重量	約 11.5グラム
充電コネクタ	マイクロUSB ケーブル(マイクロUSBポート、AC/DC 100~240V付属)
電池	充電式/非充電式のリチウムイオンポリマー
充電時間(最大)	1.5時間
使用電源	5V DC、180mA
Bluetoothのバージョン	バージョン3.0
接続互換性	ハンズフリーv1.5 、ヘッドセット1.1 (M50: A2DP)
使用時、保管時、および充電時の環境温度	0°C~40°C

製品についてのお問い合わせ

店に戻ってください-1-866-363-2583(アメリカ)で我々のフレンドリーなカスタマーサポートチームを呼び出すか、または米国以外の地域番号[plantronics.com/ support](http://plantronics.com/support)を参照してください。

