

plantronics®

# 製品概要および 活用ガイド

Savor™ M1100™

Bluetooth® ヘッドセット

# 必ずご覧ください

## コールボタン

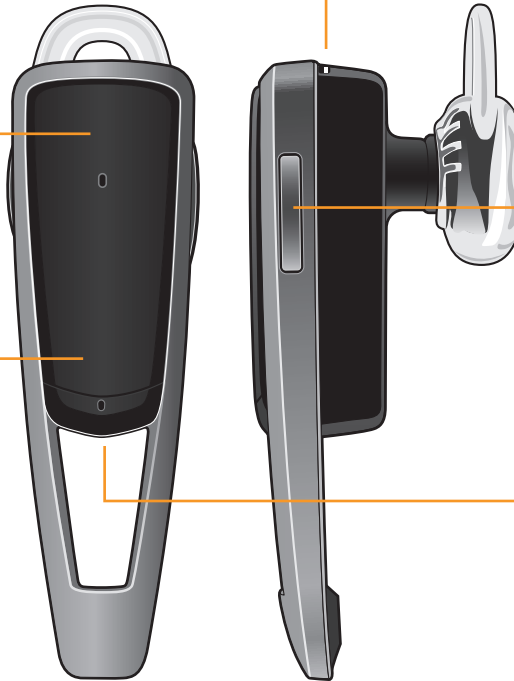
- 着信に应答する / 通話を終了する (1 回押す)
- リダイヤルする (2 回押す)
- Bluetooth 機能の切断後に再接続する (1 回押す)
- 初期設定後にペアリングモードを有効にする (LED が青と赤で点滅するまで押す)
- ヘッドセットとの間で通話転送する (通話中に 1 秒間押す)

## 電源スイッチ

- オン (黒が見えるようにスライド)
- オフ (赤が見えるようにスライド)

## 音声認識ボタン

- 音声認識 (VR) 指示 (VR ボタンを押し、10 秒以内に口頭で指示を出します。指示一覧については「音声コマンド」を参照してください。)
- 電話の音声ダイヤル機能で発信する (2 回押し、トーン音を確認)



## Micro USB 充電ポート

- AC 充電器による充電時間：  
20 分 (約 1 時間の通話)  
2 時間未満 (フル充電の場合)
- フル充電の状態で最高の性能が得られます

## 音量調節 / ミュートボタン

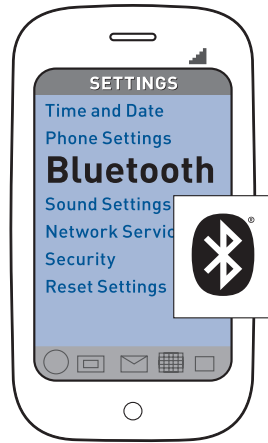
- 音量調節 (1 回押すたびにレベルが変わる)
- ミュート：オン / オフ (1 秒間押す)

## LED

- 充電中 (赤で点灯。充電が完了すると消灯)
- 電池残量不足 (赤で 2 回点滅、トーン音 2 回と音声通知)
- 電池ほぼ残量なし (赤で 3 回点滅、トーン音 3 回と音声通知)

製品を安全にお使いいただくために、新しいヘッドセットをお使いになる前には、安全性に関するガイドを必ずお読みください。

# 携帯電話とのペアリング



## 1. 準備

携帯電話の Bluetooth 機能を有効にし、携帯電話の設定機能を使用して新しい Bluetooth デバイスの追加 / 検索 / 検出を行います。

### iPhone の場合：

[設定] > [一般] >  
[Bluetooth] > [オン]  
(デバイスの検索が開始されます)

### Blackberry® スマートフォンの場合：

[設定 / オプション] >  
[Bluetooth : オン] >  
[デバイスの検索]



## 2. 設定

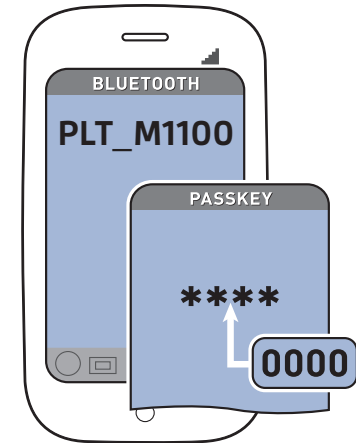
### 初回：

ヘッドセットの電源をオフにし、Bluetooth の電源スイッチをオンにしてペアリングモードを有効にします。LED が青と赤で点滅し、ペアリングモードがオンになったことを示します。

### 新しい電話とのペアリング /

### 元の電話への再接続：

ヘッドセットの電源をオンにし、LED が青と赤で点滅するまで、コールボタンを押し続けます。



## 3. 接続

電話に表示された Bluetooth デバイスのリストから [PLT\_M1100] を選択します。

電話にパスコードの入力を求めるメッセージが表示されたら、4桁のゼロ (0000) を入力します。画面には「\*\*\*\*」と表示されます。

携帯電話のタイプによっては、ペアリングの後に、ヘッドセットの接続を確認するメッセージが表示されることがあります。

電話とヘッドセットのペアリング / 接続が正常に完了すると、ヘッドセットの LED の青と赤の点滅が消えます。

「ペアリング」モードでは、ヘッドセットを携帯電話に接続できます。「マルチポイント」テクノロジーにより、このヘッドセットを2台の電話で使用することが可能です。

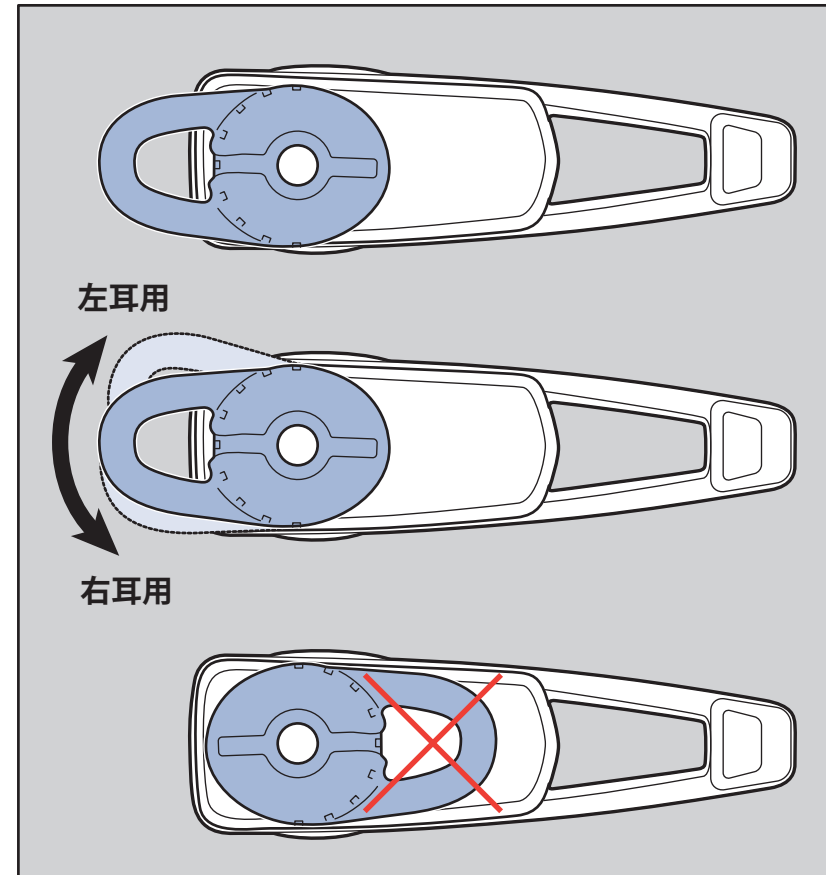
# あなたにぴったりの角度を見つけてください

ジェルイヤータップのループ部分を耳の内側後方のカーブに合わせて装着すると、しっかりと固定されます。

ヘッドセットを装着してみてください。イヤータップはほとんどの人に合う位置にセットされていますが、イヤータップを回すことで左右の耳にあわせて微調整できます。

ジェルイヤータップとスピーカーはぴったりと溝に収まるので、ご使用中にイヤータップがはずれることはありません。

ジェルイヤータップのループをヘッドセットの方に向けないでください（イヤータップを回しすぎないでください）。

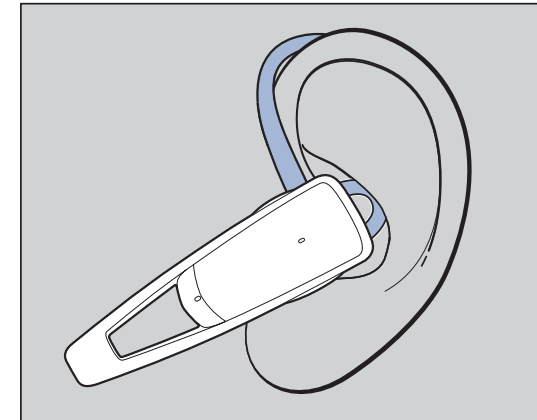
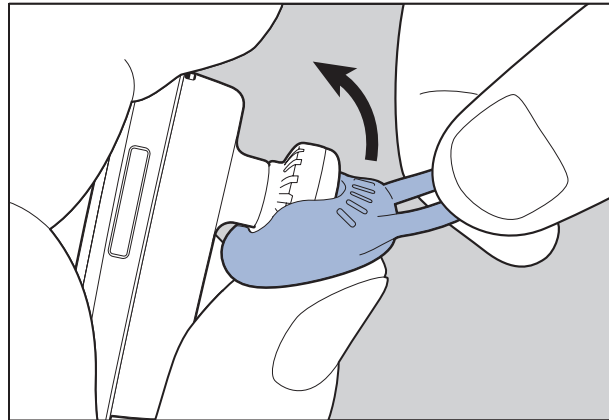
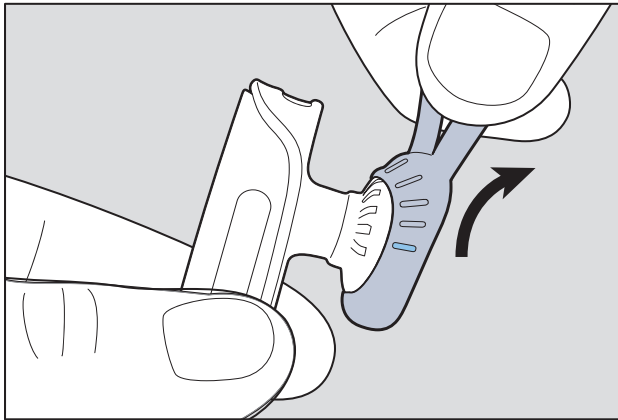


# 最適なフィット感をお選びください

ジェルイヤーチップがゆるすぎたり、きつすぎたりする場合は、交換してください。MサイズのジェルイヤーチップをSサイズまたはLサイズに交換するには、ジェルイヤーチップのループを引っ張って外します（ただし、スピーカーの底や軸は引っ張らないでください）。

親指を使ってイヤーチップの底をスピーカーに差し込み、イヤーチップのループを引っ張ってスピーカーにかぶせます（スピーカーをジェルイヤーチップに押し込まないでください）。

声がよく聞こえるように、ヘッドセットが口の端に向いていることを常に確認してください。



オプションのイヤーループ

# マルチポイントテクノロジーについて (複数の携帯電話との利用について)

Plantronics M1100 ではマルチポイント接続機能がサポートされているため、1つのヘッドセットで2台のBluetooth携帯電話を使用できます。

2台目の電話機にヘッドセットをペアリングするには、「[ヘッドセットの接続](#)」を参照してください。

## 発信方法

マルチポイントの使用時、ヘッドセットは直前に使用した電話機からの通話を制御、発信、またはリダイヤルします。

ペアリングしたもう1台の携帯電話から発信するには、その携帯電話のダイヤルをコントロールし通話を発信します。これにより、2台目の携帯電話とヘッドセットのアクティブなリンクが形成されます。

**注1:** ヘッドセットでは、2台目の電話機からの着信に応答するときに、元の通話を保留にすることはできません。

**注2:** 携帯電話により発信音がヘッドセットに転送されない機種があります。

その場合、携帯電話から発信操作後、ヘッドセットのコールボタンを長押しすると発信音はヘッドセットに転送されます。

## 通話中に、ペアリングしたもう1台の携帯電話の着信に応答する

2台目の携帯電話の着信に応答するには、元の通話を終了するか、1台目の携帯電話の通話を携帯電話本体に転送し直す必要があります。電話の転送については、「[よくご覧ください](#)」を参照してください。

注：新しい着信に応答しない場合、着信した携帯電話にボイスメール機能があるときは、着信がボイスメールに転送されます。

## 2台目の携帯電話での通話中、別の着信に 応答する方法

1. 新しい着信に応答する前に、コールボタンを押して元の通話を終了します。
2. コールボタンをもう一度押して、次の着信に応答します。

**ヒント** 携帯電話の通話、終話ボタンよりもヘッドセットのコールボタンを使用する方が、通話切り替え時のとり間違いによる問題を防ぐことができます。

# 音声案内による通知 (英語)

このヘッドセットでは、電源をオン/オフしたとき、通話時間が残り少なくなったとき、Bluetooth と電話の接続が切断または再接続したときなど、さまざまな状況を英語の小さな音声で通知します。

英語の音声案内	音声が聞こえるタイミング
"Power On" (電源オン)	電源スイッチを「オン」の位置にスライドさせた後
"Power Off" (電源オフ)	電源スイッチを「オフ」の位置にスライドさせた後
"Talk Time: 4 hrs, 3 hrs, 2 hrs, less than 2 hours" (連続通話時間：4 時間、3 時間、2 時間、2 時間未満)	電源スイッチを「オン」の位置にスライドさせた後
"Battery Low" (電池残量が少なくなりました)	電池残量が約 30 分になった時点
"Recharge Headset" (ヘッドセットを充電してください)	電池残量が約 15 分になった時点
"Phone 1 Connected" (携帯電話 1 が接続されました)	電源スイッチを「オン」の位置にスライドさせた後、または切断された Bluetooth 接続が再接続された後
"Phone 2 Connected" (携帯電話 2 が接続されました)	マルチポイント機能により 2 台目の携帯電話がペアリングされた後
"Pairing" (ペアリング)	ヘッドセットと携帯電話のペアリング中 / 接続中
"Pairing successful" (ペアリングが成功しました)	ヘッドセットと携帯電話が正常にペアリング / 接続された後
"Pairing incomplete, Restart Headset" (ペアリングが不完全です、ヘッドセットを再起動してください)	ヘッドセットと携帯電話のペアリングが失敗した後
"Volume Maximum" (最大音量です)	音量調節ボタンを押して、音量が最大レベルに達したとき
"Mute On" (ミュートオン)	通話中に音量調節ボタンを 1 秒間押した後
"Mute Off" (ミュートオフ)	ミュートがオンのとき、音量調節ボタンを 1 秒間押した後
"Lost connection" (接続が切断されました)	携帯電話とヘッドセット間の Bluetooth 接続が切断されたとき
"Cancelled" (キャンセルされました)	音声コマンドを停止するために「キャンセル (cancel)」の指示を出した後

# 音声コマンド

ヘッドセットに口頭で指示を与えると、ヘッドセットは音声で返答を返したり、指示どおりの動作を実行します。

ヘッドセットで指示が認識されない場合、「Always remember the “What Can I Say?” command for a list of active commands. (「どのような指示が可能ですか?」の指示を使うと、使用可能な指示一覧を呼び出すことができます。)」といった指示待ちの状態であることを示す案内が流れます。

## ヘッドセットのコントロール方法：

VR ボタンを軽く押した後、次の指示を英語で喋ります。

- **“What Can I Say?”**  
(どのような指示が可能ですか?)
- **“Pairing”**  
(ペアリングモード)
- **“Am I Connected?”**  
(接続されていますか?)
- **“Check Battery”**  
(電池残量の確認)
- **“Redial”**  
(リダイヤル)
- **“Cancel”**  
(キャンセル)
- **“Answer”**  
(応答：音声認識を先に押す必要はありません)
- **“Ignore”**  
(無視：音声認識を先に押す必要はありません)



# ご利用のヒント

## ペアリング / 接続は1回のみ：

ペアリングは、ご使用の携帯電話との接続が切断されたり、ユーザーが新しい携帯電話をペアリングしない限り、1回しか行わないプロセスです。

## 再接続の方法：

ヘッドセットは、携帯電話との接続が切断されると再接続しようとします。再接続されない場合は、コールボタンを1回押すか、携帯電話の Bluetooth デバイスメニューから手動で再接続します。

## ヘッドセットを使用せずに通話を続ける場合：

ヘッドセットを使用せずに通話を続ける必要がある場合は、コールボタンを1秒間押すだけで、通話転送が電話機に戻ります。このとき転送を確認するトーン音が聞こえます。

## 音楽再生中でも着信をキャッチ：

このヘッドセットがサポートしている Bluetooth A2DP オーディオストリーミングにより、A2DP 対応携帯電話からの音楽、インターネットラジオ、ポッドキャストに加え、ターンバイターンのナビゲーションまでも聞くことができます。携帯電話を使用して音楽やオーディオの再生を開始すると、自動的にヘッドセットに転送されます。

電話を着信すると、ストリーミングオーディオによりミュートが実行され、着信に応答するか、または無視するかを選択できます。その後、自動的に再生を再開します。ヘッドセットの音声コマンド使用時もオーディオは一時停止しますが、再生が再開されるのは通話発信しなかった場合のみです。

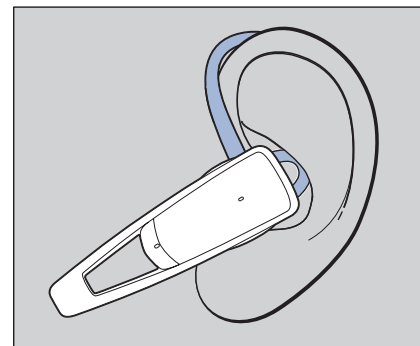
**注：**SCMS-T でコンテンツ保護された音楽等は聴くことができません。

## 携帯電話との距離：

携帯電話とヘッドセットの距離が約 10 メートル以上離れると、音質が低下したり接続が切断されます。最適な距離でご使用ください。

## 最良の音声を送る：

声がよく拾えるように、ヘッドセットが口の端に向いていることを常に確認してください。



# 製品仕様

連続通話時間	最大約 4 時間
連続待受時間	最大約 7 日間
通信可能距離	最大約 10m、Class II
ヘッドセット重量	約 9 グラム
ヘッドセット寸法	55x16x12mm
充電コネクタ	Micro USB 充電
電池	充電式 / 非充電式のリチウムイオンポリマー
充電時間 (最大)	2 時間未満
使用電源	5V DC – 180 mA
Bluetooth のバージョン	2.1 仕様 +EDR および eSCO
接続互換性	A2DP、ハンズフリープロファイル (HFP) 1.5、ヘッドセットプロファイル v1.1 (HSP)、および SSP
使用時、保管時、および充電時の環境温度	0°C ~ 40°C

# サポートが必要な場合

日本国内のお問い合わせ

日本プラントロニクス・サービスセンター

電話：

0422-55-8812

(9:00 ~ 12:00、13:00 ~ 17:00 土日祝祭日、当社指定休業日除く)

E-mail: [japansales@plantronics.com](mailto:japansales@plantronics.com)

FAQ (英文)：

[www.plantronics.com/M1100faq](http://www.plantronics.com/M1100faq)

1年保証について：

<http://www.plantronics.com/japan/jpn/support/warranty.jsp>

© 2010 Plantronics, Inc. All Rights Reserved. Plantronics、M1100、Savor、Plantronics, Inc. の商標または登録商標です。Bluetooth のワードマークおよびロゴは、Bluetooth SIG, Inc. が所有しており、Plantronics, Inc. は同社からライセンスの使用許諾を得て使用しています。iPhone は、Apple, Inc の米国およびその他の国における商標です。Blackberry は Research In Motion Limited が所有しており、米国で登録、およびその他の国で登録待ちまたは登録されています。Plantronics, Inc は、Research In Motion Limited の系列企業ではなく、同社の支持・後援を受けていません。米国特許 5,712,453 号、特許出願中 83987-01 (10/10) AM84446-27

